

## 학습 활동 관리

### 이번주 강의

10월6일 - 10월12일



회귀분석 과제3

강의 자료

- 학습 활동
- 학습 활동
- 1. 과제
- 2. 게시판
- 3. 토론
- 4. 위키
- 5. 퀴즈
- 6. 설문

### 전체 강의

9월1일 - 9월7일

[아이콘 설명]

학습 활동은 현재 ①과제, ②게시판, ③토론, ④위키, ⑤퀴즈, ⑥설문을 등록할 수 있습니다.

- ① 과제 : 표절방지검색시스템과 연계되어 과제 관리가 가능한 과제를 출제
- ② 게시판 : 한국형 게시판을 사용하여 공지/일반/익명/자료실 용도 등으로 사용
- ③ 토론 : 토론을 통한 협력학습을 진행하고자 할 때 사용
- ④ 위키 : 문제중심학습(PBL)을 진행하고자 할 때 사용
- ⑤ 퀴즈 : 다양한 문제 유형과 부정 행위 방지를 위한 기능들을 제공
- ⑥ 설문 : 강의 진행 중 간단한 설문조사가 필요할 경우 유용하게 사용

# 과제 관리 - 출제

## 새 과제 음/들 10월6일 - 10월12일 에 추가하기

### 일반

제목\*

설명\*

과제의 제목과 설명을 작성

메인 화면에 설명 보이기

시작 일시 2016 10월 10 09 30  제한

마감 일시 2016 10월 17 09 30  제한

제출기한 제한 예

과제 제출 기간 설정

'제출기한 제한' 를 설정하지 않으면 기간 설정이 되지 않습니다.

### 성적

성적 100

채점 방식

성적 카테고리

채점 방식 설정

채점 최대 점수와 채점 방식을 설정합니다.(직접 입력/점삭 평가)

### 1. 과제

최대 첨부 용량 2GB

첨부파일 삭제 허용 예

최대 첨부 파일 수 1

제출 과제 설명 허용 아니오

시작일 전 감추기 아니오

채점자에게 통지 아니오

"채점을 위한 제출"버튼 활성화 아니오

과제 설정

최대 첨부 용량 : 제출할 파일의 최대허용 업로드 용량  
 첨부파일 삭제 허용 : 한번 제출한 파일의 삭제를 허용할 것인가?  
 최대 첨부 파일 수 : 기본 1개 설정  
 제출 과제 설명 허용 : 과제 제출 시 첨부 파일에 대한 코멘트 가능  
 시작일 전 감추기 : 과제 제출 전에는 과제 설명을 보여주지 않음  
 채점자에게 통지 : 수강생이 과제를 제출할 경우 채점자에게 이 메일로 알림  
 "채점을 위한 제출" 버튼 활성화 : 제출 기간 내에 수강생이 과제 제출을 완료했다고 표현할 수 있음(이 기능 사용에 대해 수강생들에게 사전 공지 필요)

### 일반 모듈

저장

저장 후 강제로 복귀

변경사항 저장 및 표시

취소

[과제 출제하기]

# 과제 관리 - 채점

강좌 개요

강의실 홈  
전체 사용자 정보

강좌 관리

수강생 화면  
성적 관리  
강좌 설정  
강좌 기록  
그룹 관리  
조교/청강생 관리  
E-Mail 보내기  
SMS 보내기

학습 도구

📖 강의 자료  
📄 게시판  
📁 과제  
✅ 퀴즈  
💬 토론

주	제목	과제 형태	마감 일시	제출 완료
9월1일 - 9월7일	회귀분석 과제1	1. 과제	2016년 10월 7일, 09:55	제출된 2 개의 과제 보기
9월22일 - 9월28일	회귀분석 과제2	1. 과제	2016년 10월 7일, 09:55	제출된 1 개의 과제 보기
10월6일 - 10월12일	회귀분석 과제3	1. 과제	2016년 10월 7일, 09:55	제출된 5 개의 과제 보기
10월20일 - 10월26일	회귀분석 과제4	1. 과제	2016년 10월 7일, 10:00	이 과제를 제출하려는 시도가 없었음

[학습 도구를 통해 과제 채점]

9월1일 - 9월7일

회귀분석 개요

🗨️ 토론 평가

📁 회귀분석 과제1

[강의 내용 중 과제 항목 선택]

채점 페이지 이동

제출된 2 개의 과제 보기

회귀분석 과제1

시작 일시:	2016년 10월 10일, 월요일, 09:55
마감 일시:	2016년 10월 17일, 월요일, 09:55

## 제출

아직 과제 파일을 제출하지 않았습니다.

파일 추가

[과제 제출 화면]

# 과제 관리 - 채점

제출된 과제를 일괄 다운로드

모든 과제를 ZIP파일로 내려 받음

표절방지검색시스템을 통해 표절이 의심이 될 경우 유사도 표시

유사도

과제 제출기한이 지났을 경우

2016년 10월 10일, 월요일, 10:17 (12 분 52 초 늦음)

제출 완료

채점 목록에 표시될 형식을 설정

통지메일 발송

변경사항 저장

채점 설정

보기

한 페이지에 표시될 제출물 개수

30

신속 채점 설정


설정 저장

[과제 채점 화면]


최종 수정(제출)에 과제물(파일)이 첨부되지 않고 날짜만 표시되는 경우는 사용자가 파일 올리기를 시도하였으나 파일이 첨부되지 않은 상태입니다. 이는 시스템 오류가 아니며 해당 사용자에게 과제물 제출 여부를 확인해 볼 필요가 있습니다.

## 과제 관리 - 채점

### 피드백: 남조교

 남조교  
2016년 10월 10일, 월요일, 10:03 (1 분 34 초 일찍 제출함)


**제출**

 2.png **제출 파일 정보**


**성적**

성적: 98 / 100 **채점**  
성적부에 기재된 현재 성적: -

**피드백**

피드백:   
좋은 과제입니다.

첨삭 파일 추가: **추가 ...** **폴더 만들기** 최대 첨부 용량: 2GB  
첨부물 없음

통지메일 발송  :

**변경사항 저장** **저장 후 다음 보기** **다음** **취소**

[개인별 과제 채점 화면]